

WIR MACHEN DIGITALISIERUNG MÖGLICH

Investor Relations Präsentation
9 Monate 2019



Wer wir sind

Die euromicron AG ein mittelständisch geprägter Technologiekonzern

Unser Markt:

Das Internet der Dinge

(Internet of Things – IoT)



1.923

Mitarbeiterinnen und Mitarbeiter**



1998

Börsengang, Prime Standard
10.046.956 Namensaktien
Marktkapitalisierung ~ 40 Mio. €



Unser IoT-Lösungen:

Vertikale Integration vom Sensor bis zum Service



Lösungen vom Shopfloor, über Gebäude bis hin zur Smart City aus einer Hand

Verwurzelt in Deutschland,
mit internationaler Ausrichtung:

Vertreten in 10 Ländern
Aktiv in über 50 Ländern



Umsatz*

318,0

Mio. €



Spezialisiert in den Bereichen

- Digitalisierte Gebäude
- Industrie 4.0
- Kritische Infrastrukturen



Eigenkapitalquote (vor IFRS 16)**

26,9%



* Geschäftszahlen 2018

** Zahlen 9 M 2019

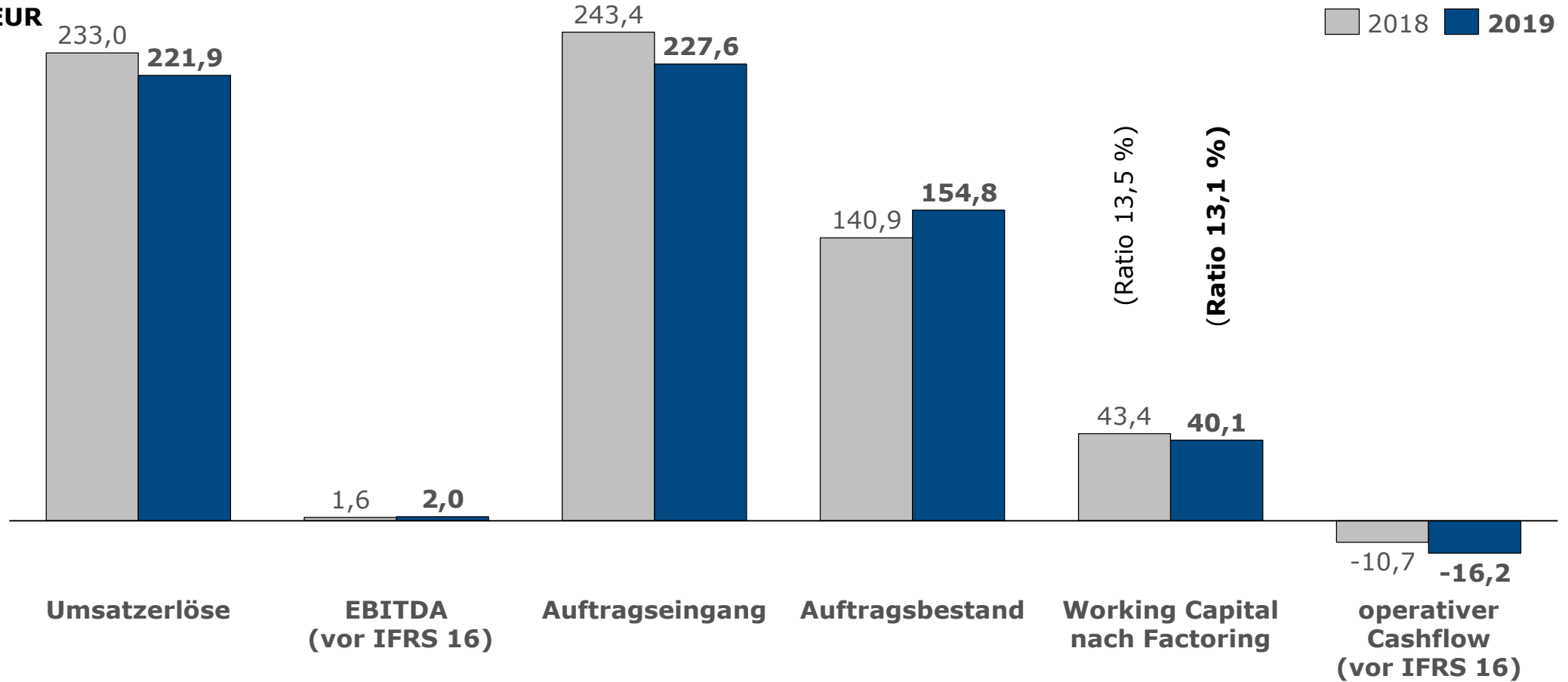


Wichtige strategische Meilensteine



9 Monate 2019

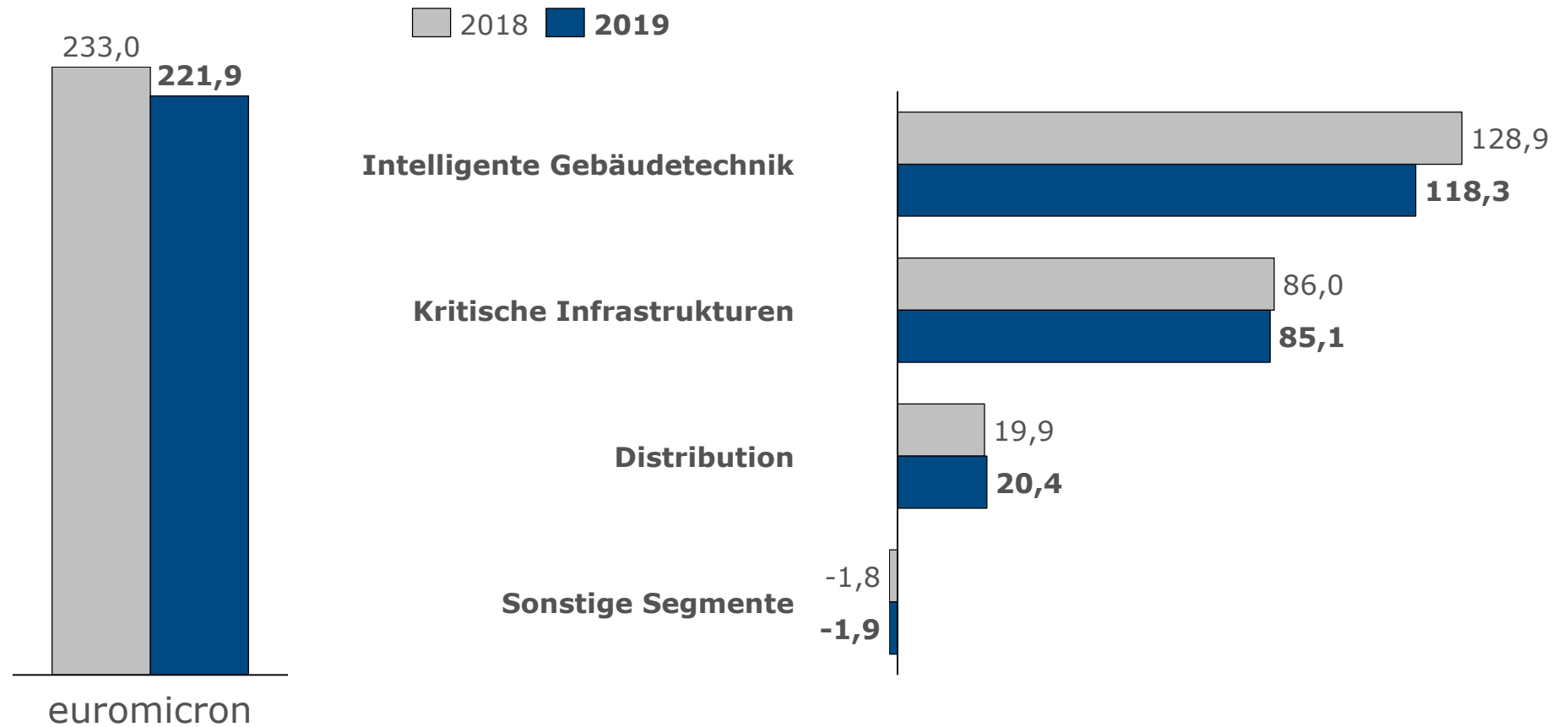
in Mio. EUR



9 Monate 2019

Umsatz* nach Segmenten zum 30.9.2019

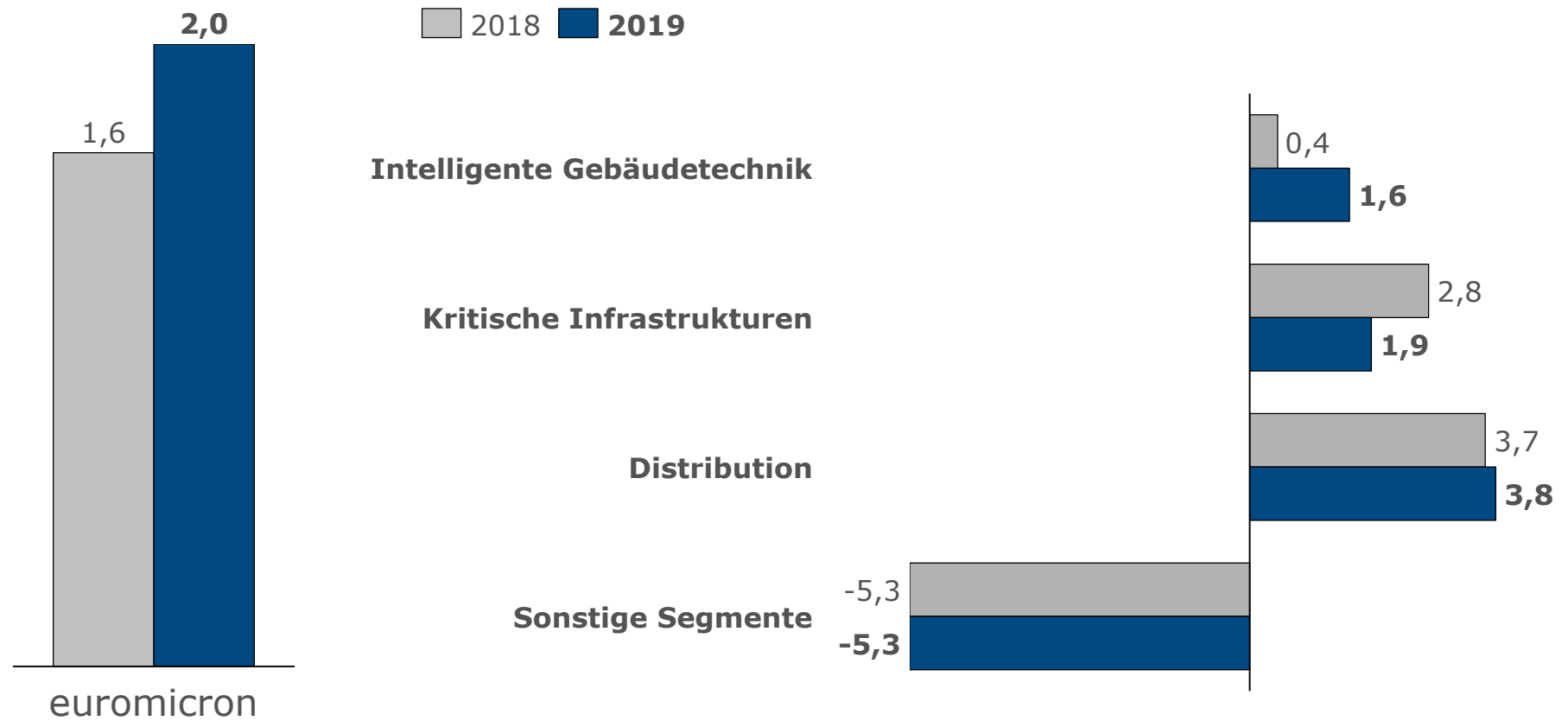
in Mio. EUR



9 Monate 2019

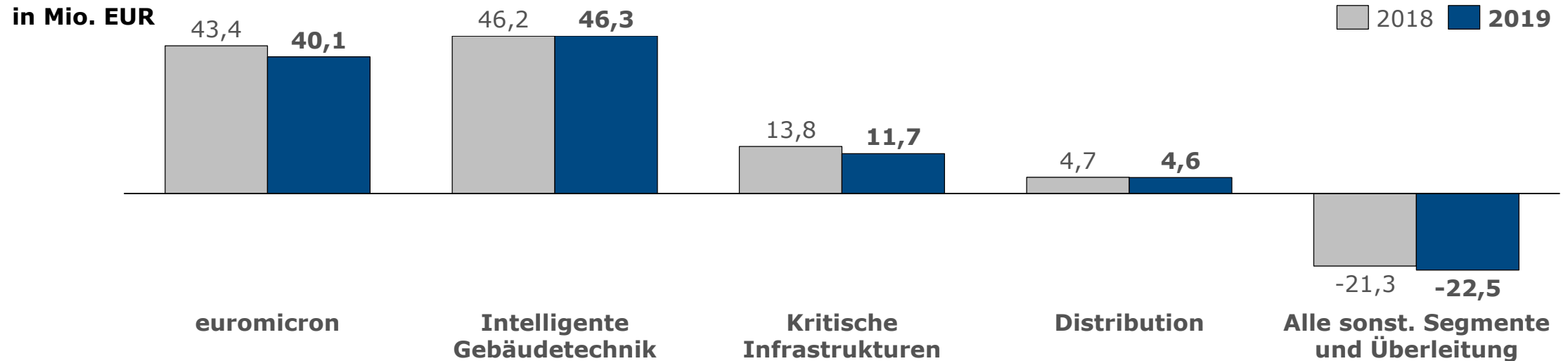
EBITDA (vor IFRS 16) nach Segmenten zum 30.9.2019

in Mio. EUR

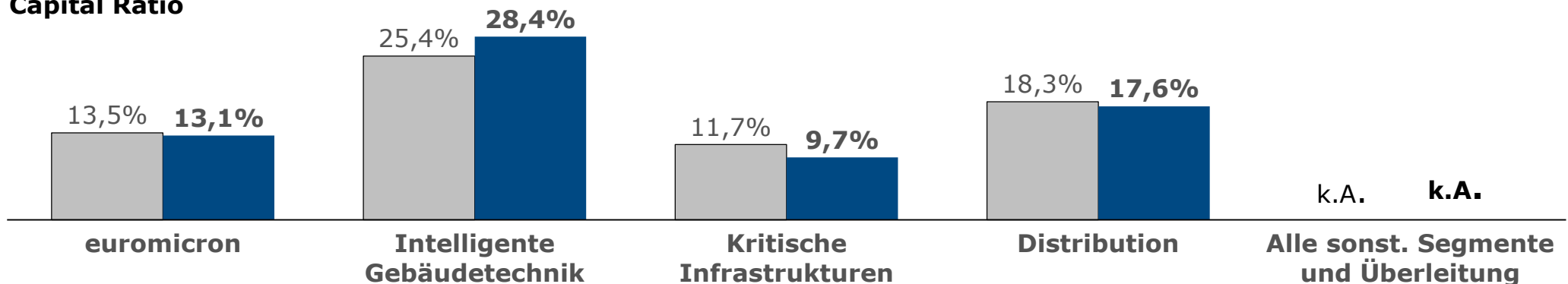


9 Monate 2019

Working Capital (nach Factoring) nach Segmenten zum 30.9.2019



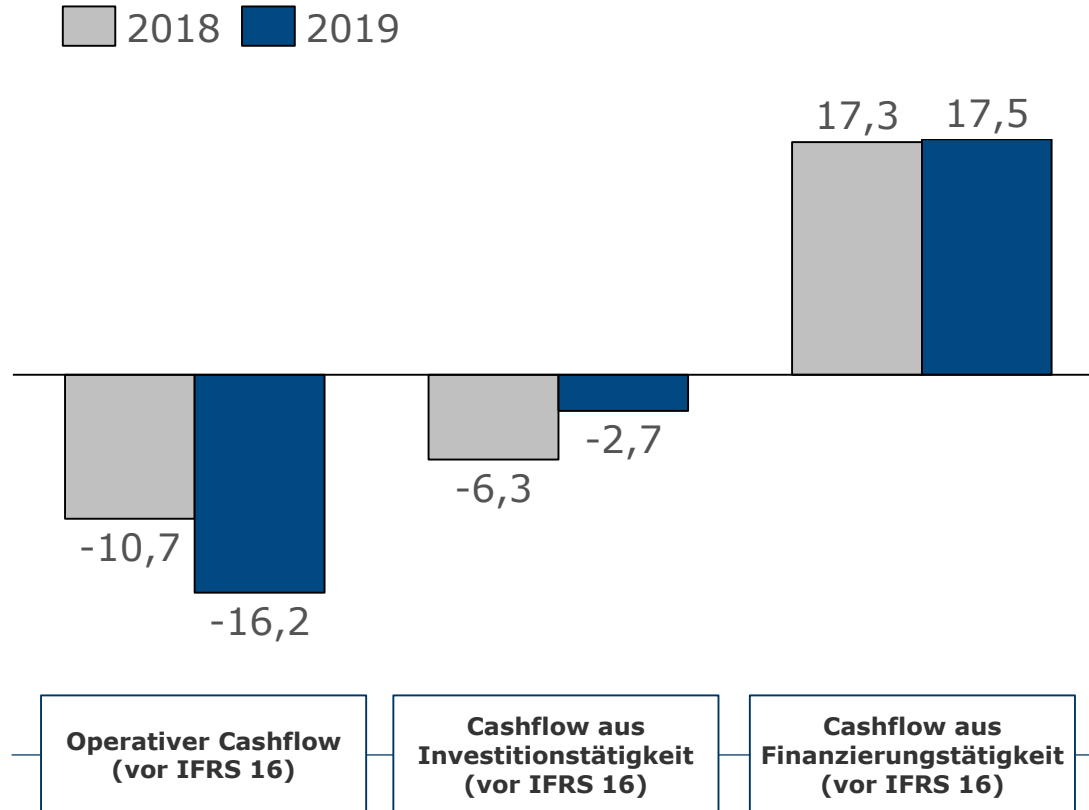
Working Capital Ratio



9 Monate 2019

Konzern-Cashflow vor IFRS 16 zum 30.9.2019

in Mio. EUR



Operativer Cashflow

- Verschlechterung um EUR -5,5 Mio. im Vergleich zum Vorjahr.
- Ursächlich sind im Wesentlichen Cashflow-Effekte aus dem Working Capital.

Cashflow aus Investitionstätigkeit

- Der deutlich niedrigere Wert ist mit EUR 2,7 Mio. auf höhere Einzahlungen aus dem Abgang von Sachanlagevermögen (Grundstücksverkauf) zurückzuführen.
- Daneben ergaben sich im Vergleich zum Vorjahr um EUR 0,9 Mio. geringere Auszahlungen für Investitionen.

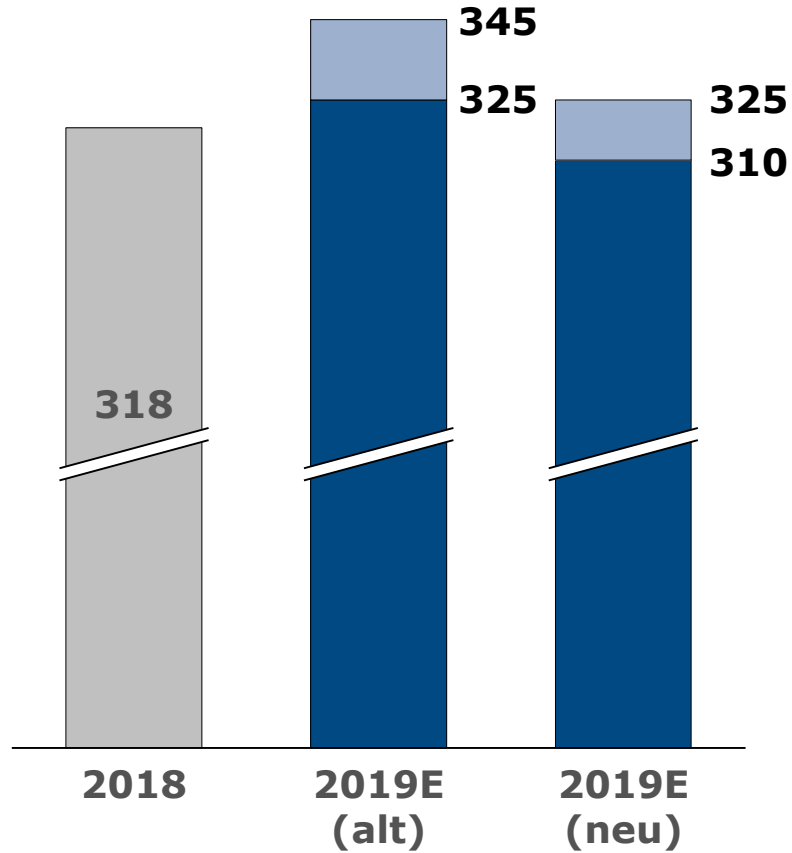
Cashflow aus Finanzierungstätigkeit

- Der Mittelzufluss ist mit EUR 9,4 Mio. auf die Kapitalerhöhung zurückzuführen.
- Per Saldo beliefen sich die Mittelzuflüsse aus Darlehen auf EUR 9,0 Mio. (i. Vj. EUR 17,8 Mio.). Übrige Effekte wirkten mit EUR -0,9 Mio. (i. Vj. EUR -0,5 Mio.).

Ausblick 2019

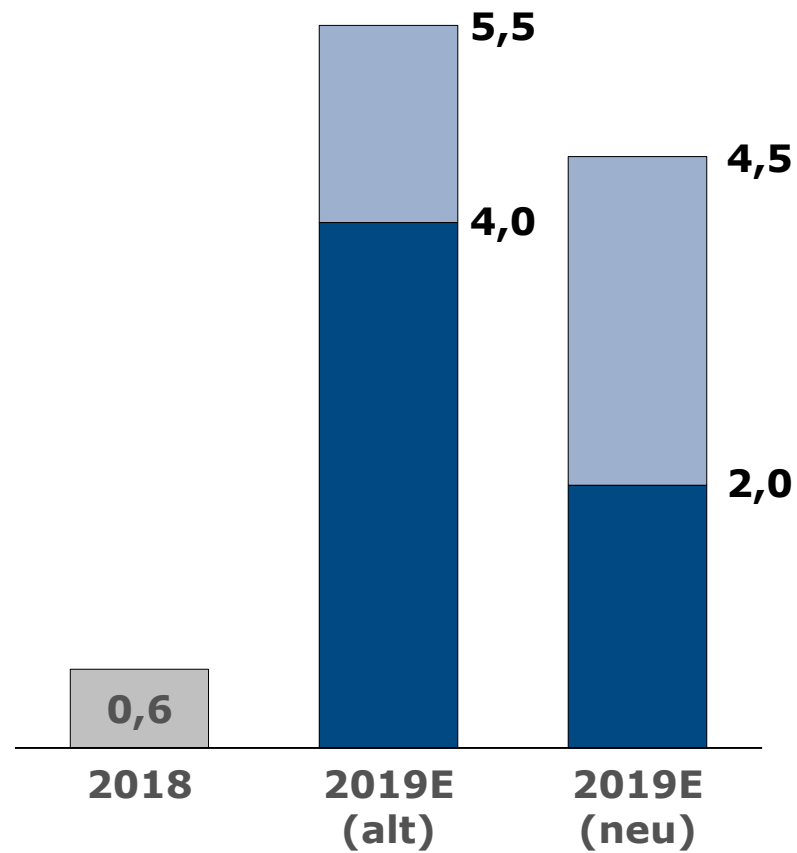
Umsatzerlöse

(in Mio. EUR)



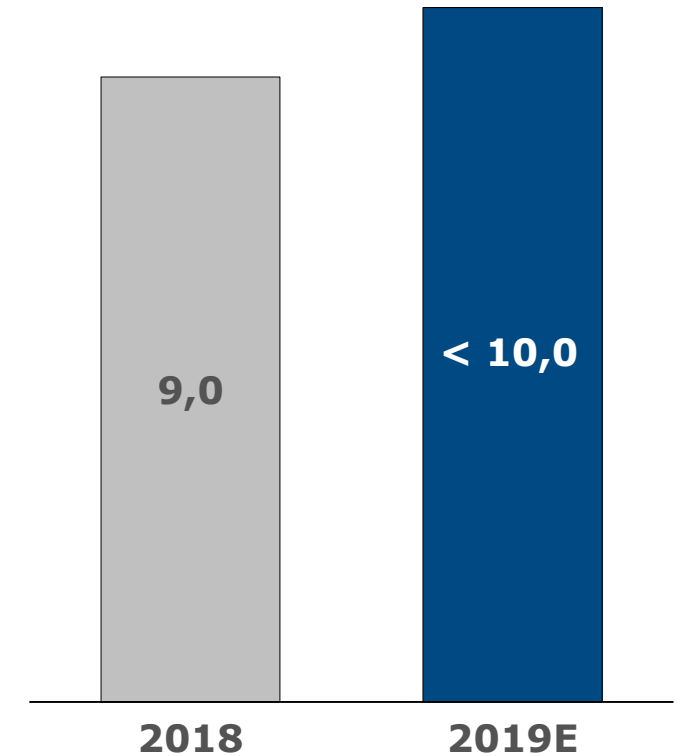
EBITDA-Marge (vor IFRS 16)

(in %)



Working Capital Ratio

(in %)



Kontakt

euromicron AG

Siemensstraße 6
63263 Neu-Isenburg

Tel.: +49 69 631583-0
Fax: +49 69 631583-17

info@euromicron.de
www.euromicron.de



Disclaimer

Diese Präsentation enthält Aussagen, die weder ausgewiesene Finanzergebnisse noch sonstige historische Informationen darstellen. Bei diesen Aussagen handelt es sich um zukunftsbezogene Aussagen, die die Ansichten des Managements der euromicron AG zum Zeitpunkt dieser Präsentation widerspiegeln und auf Annahmen und Informationen beruhen, die der euromicron AG zum Zeitpunkt dieser Präsentation zur Verfügung stehen.

Da zukunftsbezogene Aussagen Risiken und Unwägbarkeiten unterliegen, können die tatsächlichen zukünftigen Entwicklungen und Resultate erheblich von den implizit oder explizit in diesen Aussagen dargestellten Inhalten abweichen. Viele dieser Risiken und Unwägbarkeiten beziehen sich auf Faktoren, die außerhalb der Kontrolle oder der Möglichkeiten der euromicron AG zur Abgabe genauer Schätzungen liegen, beispielsweise künftige Marktbedingungen, wirtschaftliche und konjunkturelle Entwicklungen, das Verhalten anderer Marktteilnehmer und die Veränderungen politischer, steuerlicher und regulatorischer Rahmenbedingungen.

Leser dieser Präsentation werden daher ausdrücklich darauf aufmerksam gemacht, dass sie sich nicht auf solche zukunftsbezogenen Aussagen verlassen sollten, da diese nur zum Zeitpunkt dieser Präsentation Gültigkeit haben. Die euromicron AG übernimmt keinerlei Gewährleistung und keine Haftung dafür, dass die künftige Entwicklung und die künftig tatsächlich erzielten Resultate mit den in dieser Präsentation enthaltenen Zahlen und Aussagen identisch sein werden. Die euromicron AG übernimmt ferner keinerlei Verpflichtung, die in dieser Präsentation enthaltenen zukunftsbezogenen Aussagen zu aktualisieren oder sie an Umstände oder Entwicklungen nach dem Datum dieser Präsentation anzupassen.

Diese Präsentation dient ausschließlich Informationszwecken und darf nicht als Anlageberatung verstanden werden. Sie stellt weder ein Angebot noch eine Aufforderung zum Verkauf, Kauf oder zur Zeichnung von Wertpapieren der euromicron AG in irgendeiner Rechtsordnung dar.

Diese Präsentation darf zu keiner Zeit (ganz oder teilweise) ohne vorherige schriftliche Zustimmung der euromicron AG vervielfältigt, verbreitet oder veröffentlicht werden.